

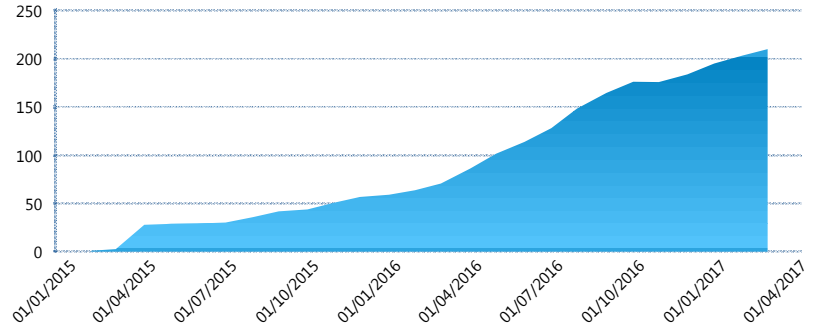
I. INFORMACIÓN FINANCIERA

I) Detalles del Fondo

Detalles del Fondo	
Razón Social	Siefore SURA AV 2, S.A. de C.V.
Inicio de Operaciones	05/01/2015
Tipo de Fondo	Aportación voluntaria
Clave Bolsa	SURAAV2
Activos Administrados *	210
ISIN	MX54SU1G0019
Comisión Anual	1.3%
Administrador	Afore SURA, S.A. de C.V.
Director General	Lic. Enrique Ernesto Solórzano Palacio
Presidente del Consejo	Luis Fernando Ojalvo Prieto

Activos Administrados *


\$210



*Cifras en millones de pesos

Contiene el efecto de fusiones, cortes transversales y transferencias por edad. Para mayor información consultar: <http://www.consar.gob.mx/gobmx/Aplicativo/Factsheets/EC/ECSAR.pdf>

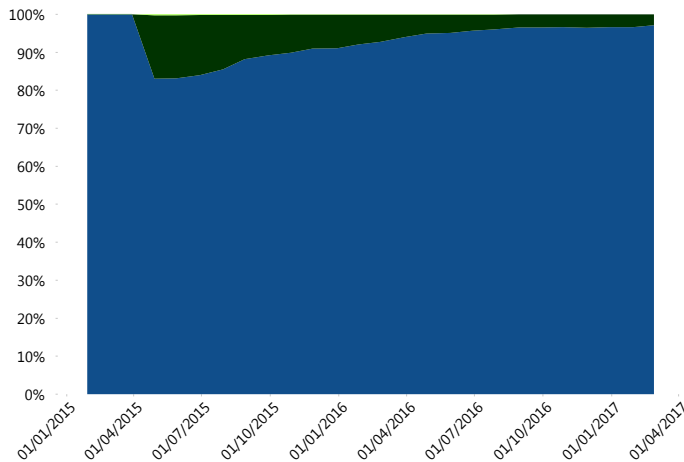
II) Inversiones



Deuda	97.16%
Renta Variable Internacional	2.81%
Renta Variable Nacional	0.03%

Tipo de Instrumento		SURA (SIAV2)	Sistema Adicional...
Renta Variable Nacional	Renta Variable Nacional	0.03%	3.17%
	Total	0.03%	3.17%
Renta Variable Internacional	Renta Variable Internacional	2.81%	9.33%
	Total	2.81%	9.33%
Mercancías	Mercancías	0.00%	0.03%
	Total	0.00%	0.03%
FIBRAS	FIBRAS	0.00%	1.17%
	Total	0.00%	1.17%
Estructurado	Estructurados	0.00%	0.05%
	Total	0.00%	0.05%
Deuda Nacional	Alimentos	0.00%	0.27%
	Automotriz	0.00%	0.10%
	Banca de Desarrollo	0.00%	1.80%
	Bancario	0.00%	1.31%
	Bebidas	0.00%	0.03%
	Cemento	0.00%	0.01%
	Centros Comerciales	0.00%	0.00%
	Consumo	0.00%	0.24%
	Empresas Productivas del Estado	0.00%	3.18%
	Estados	0.00%	1.82%
	Europesos	0.00%	1.09%
	Grupos Industriales	0.00%	0.07%
	Infraestructura	0.00%	1.71%
	Otros	0.00%	0.51%
	Papel	0.00%	0.01%
	Serv. Financieros	0.00%	0.06%
	Telecom	0.00%	0.31%
	Transporte	0.00%	0.01%
	Vivienda	0.00%	2.03%
	Total	0.00%	14.55%
Deuda Internacional	Deuda Internacional	0.00%	0.01%
	Total	0.00%	0.01%
Deuda Gubernamental	BONDES	14.53%	16.83%
	BONOS	21.28%	15.71%
	BPA182	0.00%	0.52%
	BPAS	11.75%	0.56%
	BPAT	0.00%	1.81%
	CBIC	0.00%	0.13%
	CETES	2.92%	11.09%
	REPORTO	21.08%	4.31%
	UDIBONO	25.59%	20.58%
	UMS	0.00%	0.15%
Total	97.16%	71.69%	
Total	100.00%	100.00%	

Evolución de Inversiones



Deuda Gubernamental
Renta Variable Internacional
Renta Variable Nacional

**Considera las inversiones de todo el grupo de SIEFORES Adicionales
Cifras al cierre de febrero de 2017

III) Desempeño

Rendimiento Bolsa

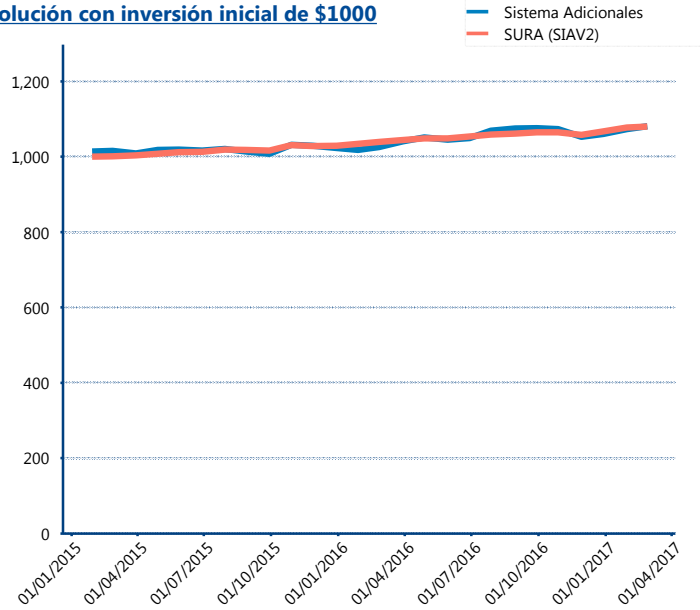
Tipo	SURA (SIAV2)	Sistema Adicionales
1 año	3.86%	5.24%
2 años	3.79%	3.08%
3 años	-	4.59%
5 años	-	4.85%

Indicador de Rendimiento Neto

N/A

Promedio Simple	%
Promedio Ponderado	0.00 %

Evolución con inversión inicial de \$1000



Construido con el precio de la Siefore registrado en la Bolsa Mexicana de Valores

IV) Medidas de sensibilidad y riesgos

Evolución del Plazo Promedio Ponderado

